

Bitte füllen Sie dieses Arbeitsblatt vollständig aus, bevor Sie Sonderdruckaufträge an [info@hoehenpass.de](mailto:info@hoehenpass.de) senden.

Name:

Unternehmen:

## SCHRITT 1: WÄHLEN SIE IHREN KASK-HELM AUS

### SUPERPLASMA SERIES

- SUPERPLASMA AQ
- SUPERPLASMA AQ HI VIZ
- SUPERPLASMA HP
- SUPERPLASMA HP VISOR
- SUPERPLASMA PL
- SUPERPLASMA PL HI VIZ

### PRIMERO SERIES

- PRIMERO
- PRIMERO HI VIZ
- PRIMERO AIR
- PRIMERO AIR HI VIZ
- PRIMERO PL
- PRIMERO PL HI VIZ

### ZENITH X SERIES

- ZENITH X
- ZENITH X HI VIZ
- ZENITH X AIR
- ZENITH X AIR HI VIZ
- ZENITH X PL
- ZENITH X PL HI VIZ
- ZENITH X MAX
- ZENITH X MAX HI VIZ
- ZENITH X MAX AIR
- ZENITH X MAX AIR HI VIZ


### QUANTUM SERIES

- QUANTUM
- QUANTUM CABRIO

## SCHRITT 2: WÄHLEN SIE EINE HELMFARBE

### SUPERPLASMA SERIES

#### SUPERPLASMA AQ



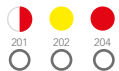
#### SUPERPLASMA AQ HI VIZ




#### SUPERPLASMA HP



#### SUPERPLASMA HP VISOR



#### SUPERPLASMA PL

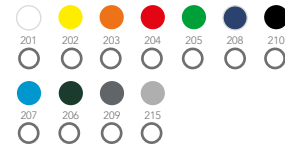


#### SUPERPLASMA PL HI VIZ

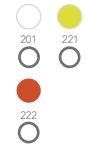


### PRIMERO SERIES

#### PRIMERO




#### PRIMERO HI VIZ



#### PRIMERO AIR




#### PRIMERO AIR HI VIZ



#### PRIMERO PL



#### PRIMERO PL HI VIZ

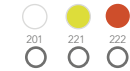


### ZENITH X SERIES


#### ZENITH X



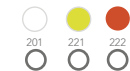
#### ZENITH X HI VIZ




#### ZENITH X AIR



#### ZENITH X AIR HI VIZ



#### ZENITH X PL

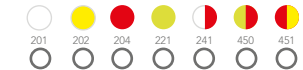


#### ZENITH X PL HI VIZ




### QUANTUM SERIES

#### QUANTUM



#### QUANTUM CABRIO



### SCHRITT 3: BEREITEN SIE IHRE LOGO-/GRAFIKDATEIEN VOR

- Bestimmen Sie Ihre benutzerdefinierten Grafiken und deren Platzierung auf dem Helm.
- Die Designdateien müssen im Adobe Illustrator- oder PDF-Format vorliegen. Akzeptierte Dateiformate: .ai; .eps; .pdf
- Stellen Sie sicher, dass alle Logos und Grafiken hochauflösende Vektordateien sind.

Möchten Sie, dass Ihr Helm mit Aufklebern oder im Tampondruck personalisiert wird?

AUFKLEBERN

TAMPONDROCK

#### SUPERPLASMA SERIES

#### PRIMERO SERIES

#### ZENITH X SERIES

#### QUANTUM SERIES



**FRONT**  
80 mm x 46 mm



**FRONT**  
80 mm x 55 mm



**FRONT**  
80 mm x 55 mm



**FRONT**  
40 mm x 40 mm



**SIDES**  
55 mm x 24 mm



**SIDES**  
65 mm x 35 mm



**SIDES**  
65 mm x 35 mm



**SIDES**  
80 mm x 35 mm



**BACK**  
60 mm x 35 mm  
80 mm x 33 mm



**BACK**  
80 mm x 25 mm  
80 mm x 18 mm



**BACK**  
50 mm x 24 mm  
34 mm x 40 mm



**BACK**  
80 mm x 27 mm

### SCHRITT 4: WÄHLEN SIE HI-VIZ-OPTIONEN



HI-VIZ-Aufkleber einschließen

HI-VIZ-Lampenclips einschließen\*

\* Wenn nicht ausgewählt, werden die Lampenclips in Standard-Schwarz geliefert.

Wir bieten hochwertige Farbanpassung für alle individuellen Grafiken.

#### DETAILS ZUR SONDERBESTELLUNG

Sobald alle Schritte abgeschlossen sind, senden Sie das Formular an [info@hoehenpass.de](mailto:info@hoehenpass.de)

## PRODUKTAUSWAHL

Helm-Modell:

Bestellmenge:

Zusätzliche Informationen:

## KONTAKTINFORMATIONEN

Name:

Unternehmen:

Telefon:

E-Mail:

Vertriebsmitarbeiter-Kontaktinfo:

Senden Sie das ausgefüllte Formular an [info@hoehenpass.de](mailto:info@hoehenpass.de)