

## WICHTIGE INFORMATIONEN ZUM SICHERHEITSRÜCKRUF

Bei einer begrenzten Anzahl von 1,1"-Omni-Block Umlenkrollen und den dazugehörigen Varianten ist die Madenschraube die den Sicherungsknopf (Push Button) der Seitenplatte in Position hält möglicherweise nicht ausreichend gesichert. Wenn sich der Knopf löst, kann sich die Seitenplatte öffnen, so dass das Seil herausfallen kann, was zu schweren Verletzungen oder zum Tod führen kann. Es wurde festgestellt, dass bei einer kleinen Anzahl von Umlenkrollen, die zwischen Februar 2020 und Oktober 2022 hergestellt wurden, die Madenschraube des Push Buttons möglicherweise nicht mit einer ausreichenden Gewindegewissung oder Kleber versehen waren, so dass sich die Madenschraube lösen konnte. Unter normalen Umständen ist entweder die Gewindegewissung oder der Kleber ausreichend, um die Madenschraube zu sichern und dieses Problem zu verhindern.

**rock exotica ruft alle Omni Block 1,1"-Modelle zurück, die zwischen Februar 2020 und Oktober 2022 hergestellt wurden. Diese müssen zur Inspektion/Reparatur an uns zurückgeschickt werden.**

rock exotica gibt außerdem eine Inspektionsmitteilung für alle Omni Block-Modelle heraus, die von 2018 bis Februar 2020 hergestellt wurden. Diese können vom Benutzer/von einer sachkundigen Person inspiziert werden. Wenn Sie die Inspektion nicht selbst durchführen möchten, können Sie sie zur Inspektion an uns zurückschicken. Die Inspektionskriterien sind am Ende des Dokuments aufgeführt.

Zur Erinnerung: Alle Produkte sollten vor und nach jedem Gebrauch überprüft werden. Bei Omni-Block Umlenkrollen, sollten die Knöpfe und Madenschraube inspiziert werden, zusammen mit der Überprüfung auf Risse / Verformung / Korrosion, der Wirkung der Seitenplatte, der Seilscheibe und des Wirbelauges, der Bolzen und des allgemeinen Zustands. Dementsprechend fügen wir ergänzende Informationen zur Überprüfung der Madenschraube für frühere Omni-Blöcke, die vor 2018 hergestellt wurden.

### **Rückrufmeldung für Omni-Block 1.1" Varianten mit Seriennummer von 20050xxx bis 22304xxx:**

**Diese nicht mehr verwenden, aus dem Verkehr ziehen und an rock exotica zurücksenden!**

### **Gehen Sie folgendermaßen vor, um festzustellen, ob Ihr Omni-Block von der Rückrufaktion betroffen ist:**

- a) Überprüfen Sie, ob es sich bei der Modellnummer Ihres Omni-Blocks um eine 1,1"-Variante handelt.
- b) Suchen Sie die Seriennummer auf Ihrem Omni-Block.
- c) Fällt die Seriennummer auf oder in den Bereich von **20050xxx bis 22304xxx**, dann unterliegt Ihr Omni-Block diesem Rückruf und **muss** an Rock Exotica zurückgeschickt werden. Befolgen Sie die Anweisungen auf Seite 4, um Ihre Riemenscheibe zur Überprüfung oder Reparatur einzusenden.

## Identifizierung Ihres Omni – Block Modells

Verwenden Sie die nachstehenden Informationen, um Ihr Modell zu identifizieren und die richtige Modellbezeichnung zu finden.

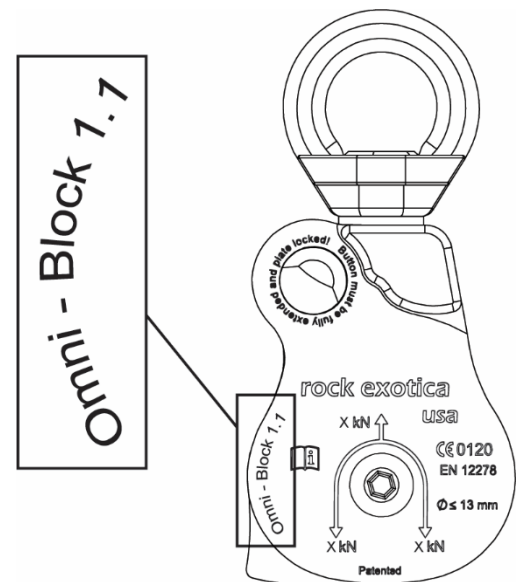
### Rock Exotica 1.1" Omni-Block Varianten

Modellnummer, Beschreibung

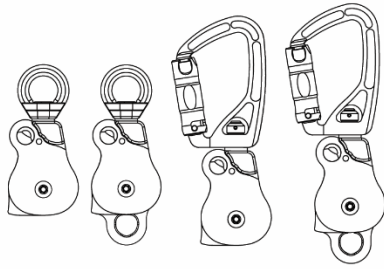
- P54 Omni-Block 1.1" (einzeln)
- P54-B Omni-Block 1.1" (Einfach/Schwarz)
- P54 D Omni-Block 1.1" (doppelt)
- P54 D-B Omni-Block 1.1" (doppelt/schwarz)
- P54 SB-B Omni-Block 1.1" SwivaBiner Top Single/Schwarz)
- P54 D SB-B Omni-Block 1.1" SwivaBiner Top (doppelt/schwarz)

### Alle anderen Rock Exotica Omni-Block Modelle

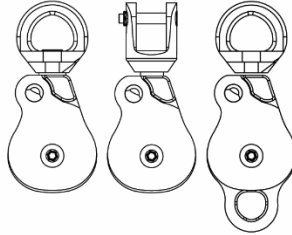
- P51 Omni-Block 1,5" (einzeln)
- P51-B Omni-Block 1,5" (einfach/schwarz)
- P51 SH Omni-Block 1,5" Schäkkel oben
- P51 SS Omni-Block 1,5" Edelstahl-Scheibe
- P51 D Omni-Block 1,5" (doppelt)
- P51 D-B Omni-Block 1,5" (doppelt/schwarz)
- P53 Omni-Block 2.0" (einzeln)
- P53-B Omni-Block 2.0" (Einfach/Schwarz)
- P53 D Omni-Block 2.0" (doppelt)
- P53 D-B Omni-Block 2.0" (doppelt/schwarz)
- P55 Omni-Block 2,6" (einzeln)
- P55-B Omni-Block 2,6" (einzeln schwarz)
- MHP55 Omni-Rigging Block 2.6"
- MHP58 Omni-Rigging-Block 4,5"



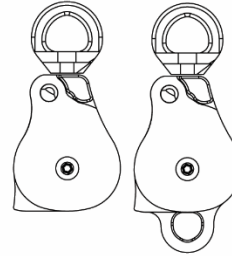
**1.1" P54~ Prefix**



**1.5" P51~ Prefix**



**2.0" P53~ Prefix**



**2.6" MHP~ Prefix  
P55 ~ Prefix**



## Identifizierung Ihrer Seriennummer

### Rückrufdaten

Die Rückrufdaten reichen von Februar 2020 bis Oktober 2022 für den 1,1-Zoll-Omni-Block.

Die entsprechenden Seriennummern lauten:

**20050xxx bis 22304xxx**

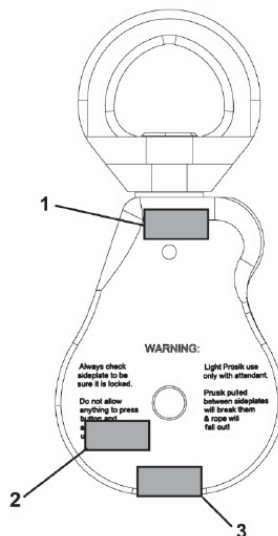
\*Wenn Sie Fragen dazu haben, ob Ihre Seriennummer in diesen Zeitraum fällt, kontaktieren Sie uns bitte unter [recall@rockexotica.de](mailto:recall@rockexotica.de)

### Seriennummern Format

**2 2 0 0 1 X X X X X**

Jahr

Tag der  
Produktion



**Verschiedene  
Positionen von  
Seriennummer:**

## Rücksendung Ihres Omni-Blocks zur Reparatur

Abhängig von Ihrem Standort erfolgt die Bearbeitung Ihrer Omni-Block zur Reparatur direkt von rock exotica oder mit unserem weltweiten Netzwerk von autorisierten Händlern. Wenn Sie sich außerhalb der USA befinden, suchen Sie bitte den nächstgelegenen Händler und klicken Sie auf die angegebenen Links, um Ihre Ausrüstung zur Inspektion einzusenden.

Befolgen Sie die für Ihre Region oder Ihr Land geltenden Anweisungen:

### Vereinigte Staaten

Online-Rückgabeformular: [www.rockexotica.com/omni-recall#return](http://www.rockexotica.com/omni-recall#return)

### Kanada

[Online-Rückgabeformular \(nur für Kunden aus Kanada\)](#)

[E-Mail: TNT WorkNRescue](#)

### SÜDAMERIKA

Kunden in Südamerika wenden sich bitte an [recall@rockexotica.com](mailto:recall@rockexotica.com) für weitere Informationen.

### Vereinigtes Königreich

[Online-Rückgabeformular \(nur für UK-Kunden\)](#)

[E-Mail: Gustharts](#)

[www.gustharts.com](http://www.gustharts.com)

### EUROPA

Kunden in **Deutschland, Frankreich, Spanien, Italien, Schweden, Ungarn, Irland und Polen** sollten sich an [www.rockexotica.de](http://www.rockexotica.de) wenden. Dort Ihr produkt registrieren und dem angebenen Rücksendeprocedere folgen.

Kunden in **Norwegen** sollten sich an [www.aaksafety.no](http://www.aaksafety.no) wenden.

Kunden in **Belgien, Luxemburg und den Niederlanden** wenden sich bitte an [www.rescue3benelux.eu](http://www.rescue3benelux.eu)

### ASIEN

Kunden in **China oder HONG KONG** wenden sich bitte an

Kunden in **KOREA** wenden sich bitte an [www.denalicompany.co.kr](http://www.denalicompany.co.kr).

Kunden in **SINGAPUR** wenden sich bitte an [www.camperscorner.com.sg](http://www.camperscorner.com.sg).

Kunden in **THAILAND** wenden sich bitte an [www.seaairthai.com](http://www.seaairthai.com)

### AUSTRALIEN

Kunden in Australien sollten sich an [www.southerncross.net.au](http://www.southerncross.net.au) wenden.

## **NEUSEELAND**

Kunden in Neuseeland wenden sich bitte an [www.treetools.co.nz](http://www.treetools.co.nz)

## **Indien**

Kunden in Indien wenden sich bitte an [www.mtandt.com](http://www.mtandt.com) oder [klicken hier](#)

## **Südafrika**

Kunden in Südafrika wenden sich bitte an [www.ropeworkz.co.za](http://www.ropeworkz.co.za) oder [klicken hier](#)

Wenn Ihr Standort oben nicht aufgeführt ist, wenden Sie sich an den Händler oder Distributor, bei dem das Produkt ursprünglich gekauft wurde, oder kontaktieren Sie [recall@rockexotica.com](mailto:recall@rockexotica.com) für weitere Informationen.

## Inspektionshinweis für Omni-Blöcke von 2018 bis Februar 2020: Vor der nächsten Verwendung zu inspizieren

### Führen Sie diese Schritte aus:

- Ermitteln Sie die Position der Madenschraube(n) an Ihrem Omni-Block.
- Vergleichen Sie die Bilder in den Prüfkriterien mit Ihrem Omni-Block.
- Befolgen Sie die Inspektionsanweisungen, um festzustellen, ob Sie Ihren Omniblock zur zusätzlichen Inspektion durch rock exotica und ggf. zur Reparatur einschicken müssen.

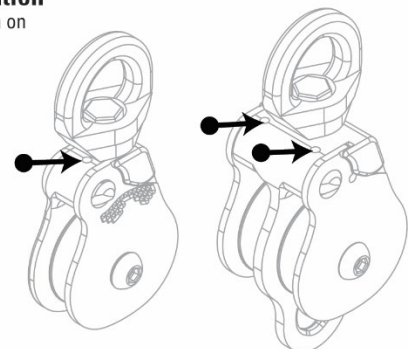
Wenn Sie sich mit der Inspektion nicht wohl fühlen, können Sie Ihr(e) Gerät(e) an uns zurücksenden, und wir können die Inspektion für Sie durchführen.

## Inspektionskriterien (von 2018 bis heute)

Die nachstehenden Prüfkriterien gelten für Omni-Blöcke, die von etwa 2018 bis zum aktuellen Datum hergestellt wurden. Die Seriennummer für diesen Zeitraum beginnt mit **18001xxx**.

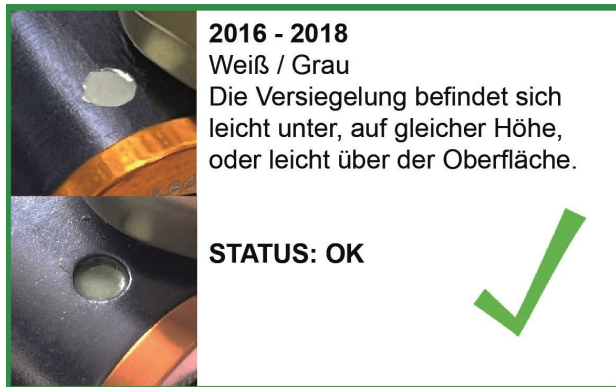


**Set Screw Location**  
is above each button on the Omni



## Inspektionsbewertung (vor 2018)

Die nachstehenden Prüfkriterien gelten für Omni-Blöcke, die vor 2018 hergestellt wurden. Die Seriennummer, die diesem Zeitraum entspricht, umfasst alle Herstellungsdaten an oder vor **17365xxx**.



## Inspektionsbewertung (vor 2016)

Omni-Blöcke vor etwa 2016 wurden auf eine etwas andere Weise hergestellt. Die Madenschraube hat eine Gewindegewissung, aber keine sichtbare Versiegelung oder Kleber. Die korrekte Position der Madenschraube ist die gleiche wie bei allen späteren Omni-Blöcken. Sie sollte leicht unterhalb der Oberfläche sein (siehe Bilder). Wenn Ihre Madenschraube nicht unter der Oberfläche ist, senden Sie den Omni-Block bitte an uns zurück und wir werden ihn reparieren. Die Seriennummer, die diesem Zeitraum entspricht, umfasst alle Herstellungsdaten an oder vor 15365xxx.

